



客尊，誠信，創新

# 緯創軟體法人說明會

股票代碼：4953

2020/08/13

投資人關係聯絡人：李禎惠 (02)7745-8816  
MaggieLee@wistronits.com

- 本文件所含資料僅以提供當時之情況為準，緯創軟體股份有限公司(本公司)不會就本文件提供後所發生之任何變動而更新其內容。本文件資料中所提供之資訊並未明示或暗示的表達或保證其具有正確性、完整性、或可靠性，亦不代表本公司、產業狀況或後續重大發展的完整論述。
- 本文件不得視為買賣有價證券或其他金融商品的要約或要約之誘引。
- 本簡報財務數字係根據國際財務報導準則編製。
- 合併數字經會計師查核(核閱)。

# 合併綜合損益表(季)

除每股盈餘外，金額均以新台幣千元為單位

	2020Q2		2020Q1		QoQ	2019Q2		YoY
營業收入	\$ 1,288,037	100%	\$ 1,139,262	100%	13.1%	\$ 1,408,536	100%	(8.6%)
營業成本	(911,266)	(70.7%)	(893,605)	(78.4%)	2.0%	(1,041,494)	(73.9%)	(12.5%)
營業毛利	376,771	29.3%	245,657	21.6%	53.4%	367,042	26.1%	2.7%
營業費用	(211,613)	(16.5%)	(179,035)	(15.8%)	18.2%	(228,324)	(16.3%)	(7.3%)
營業利益	165,158	12.8%	66,622	5.8%	147.9%	138,718	9.8%	19.1%
營業外收入及支出	(393)	(0.0%)	13,213	1.2%	(103.0%)	17,768	1.3%	(102.2%)
稅前淨利	164,765	12.8%	79,835	7.0%	106.4%	156,486	11.1%	5.3%
本期淨利	146,696	11.4%	64,014	5.6%	129.2%	143,098	10.2%	2.5%
每股盈餘(新台幣元)	\$ 2.22		\$ 0.96			\$ 2.16		

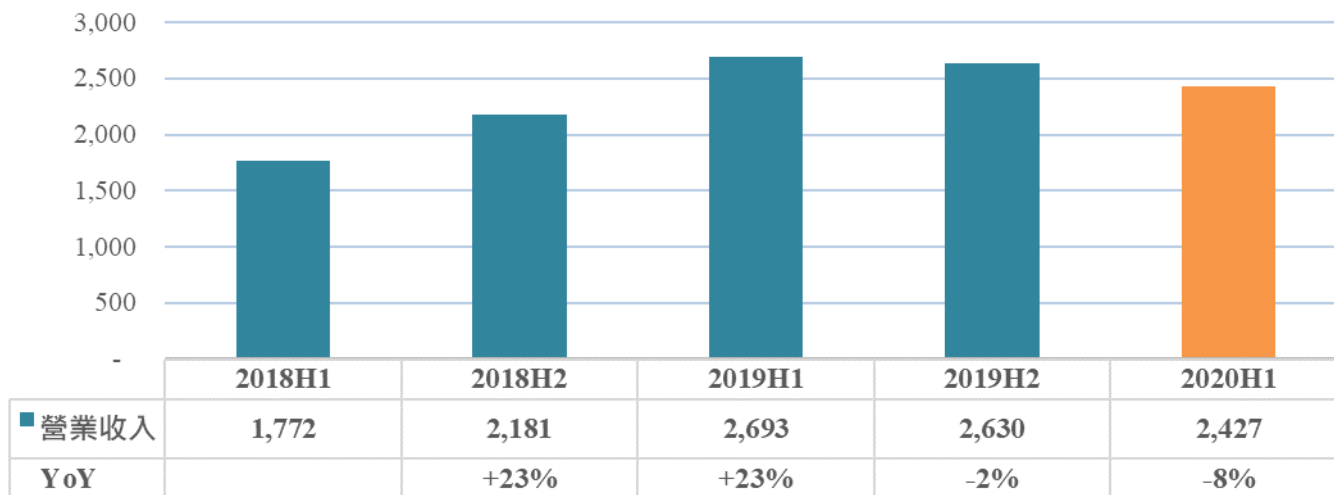
# 合併綜合損益表(上半年)

除每股盈餘外，金額均以新台幣千元為單位

	2020H1		2019H1		YoY
營業收入	\$ 2,427,299	100%	\$ 2,693,228	100%	(9.9%)
營業成本	(1,804,871)	(74.4%)	(2,018,855)	(75.0%)	(10.6%)
營業毛利	622,428	25.6%	674,373	25.0%	(7.7%)
營業費用	(390,648)	(16.1%)	(436,900)	(16.2%)	(10.6%)
營業利益	231,780	9.5%	237,473	8.8%	(2.4%)
營業外收入及支出	12,820	0.6%	17,694	0.7%	(27.5%)
稅前淨利	244,600	10.1%	255,167	9.5%	(4.1%)
本期淨利	210,710	8.7%	225,512	8.4%	(6.6%)
每股盈餘(新台幣元)	\$ 3.18		\$ 3.40		

# 營業收入

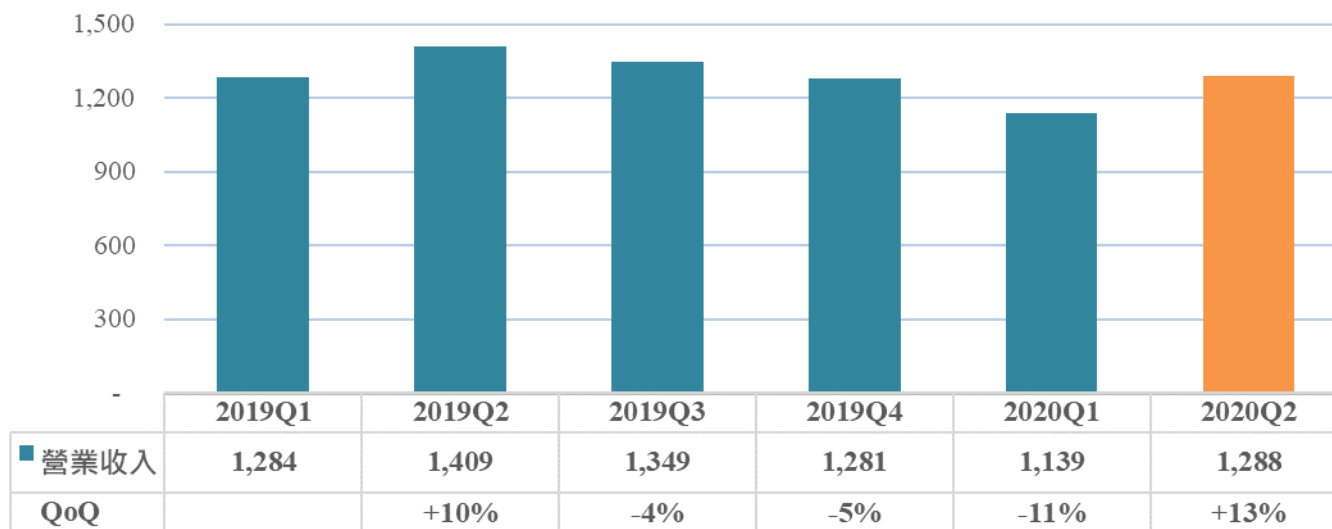
單位：新台幣百萬元



2020H1 vs 2019H1

-266

-10%



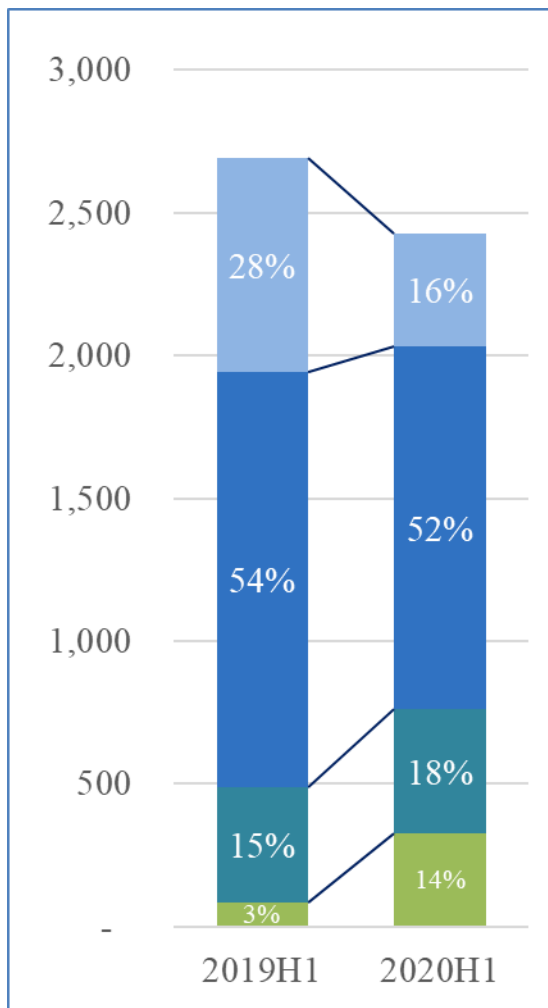
2020Q2 vs 2019Q2

-121

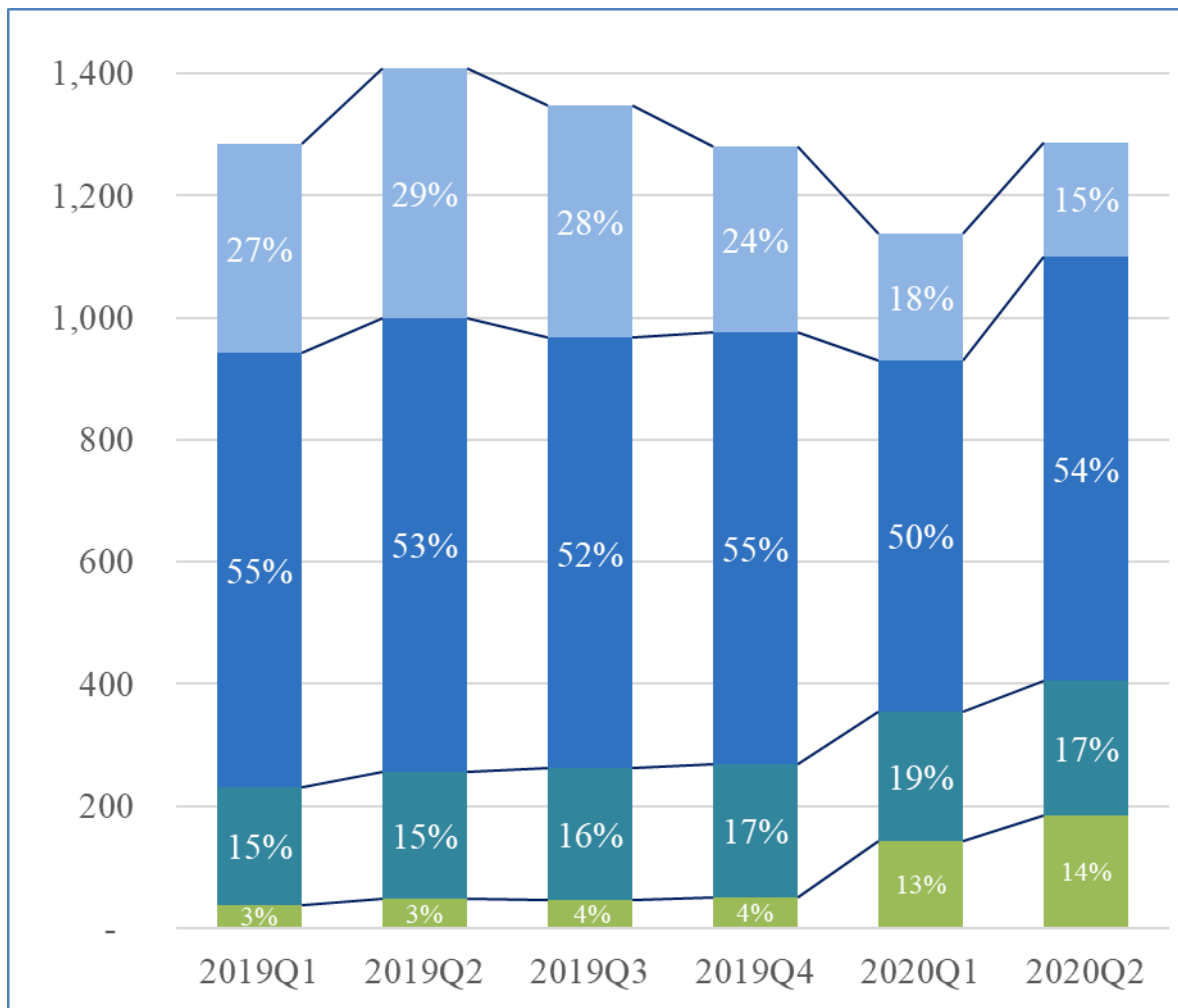
-9%

# 銷售分析-區域別

單位：新台幣百萬元



■ 台灣及香港



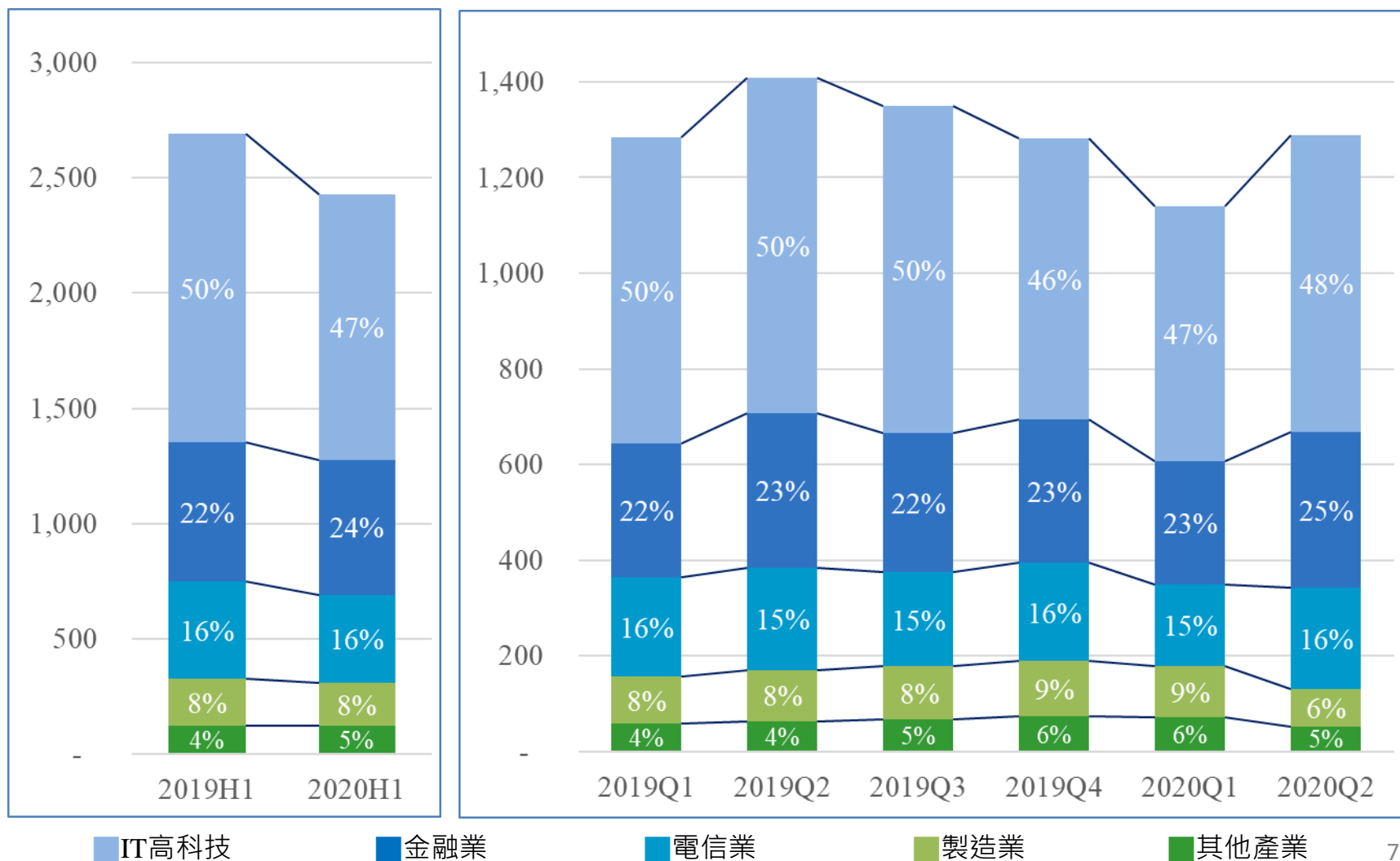
■ 大陸

■ 日本

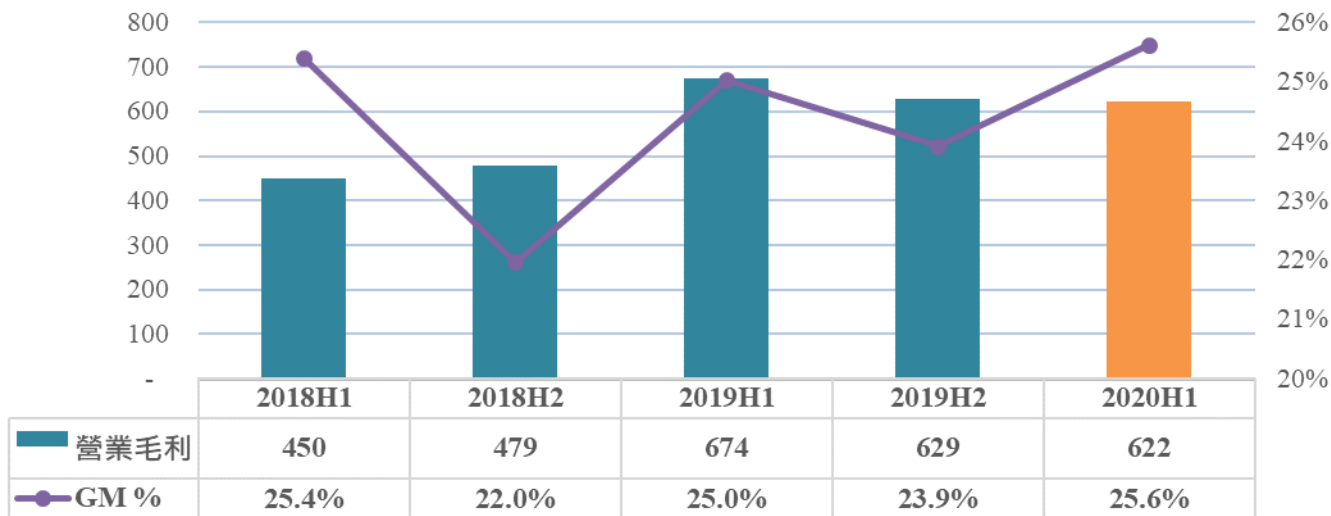
■ 歐美及其他

# 銷售分析-產業別

單位：新台幣百萬元

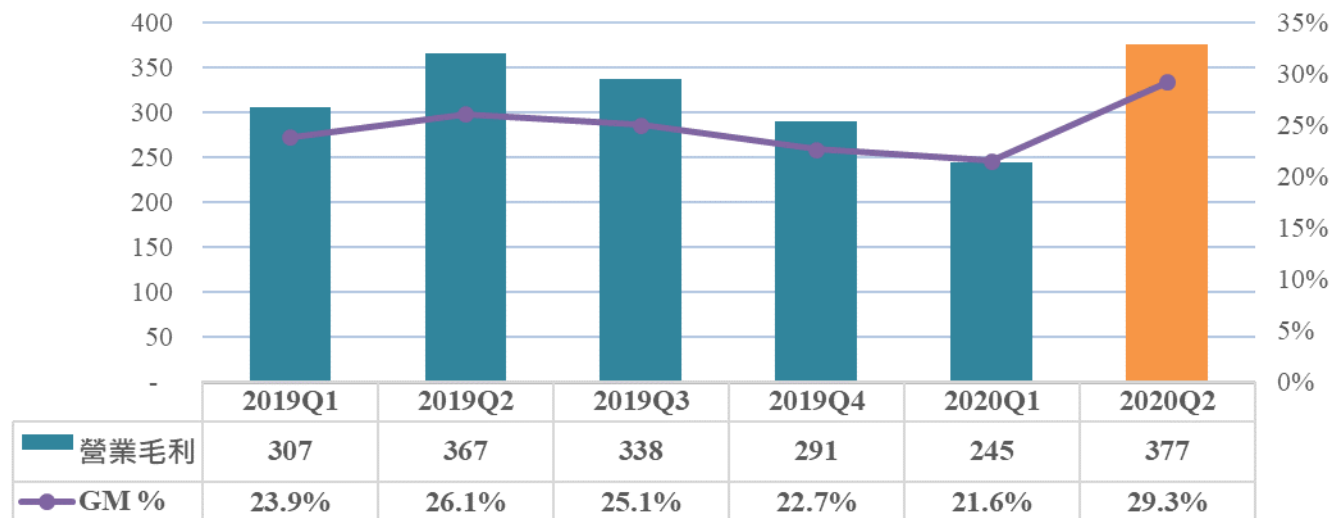


# 營業毛利



單位：新台幣百萬元

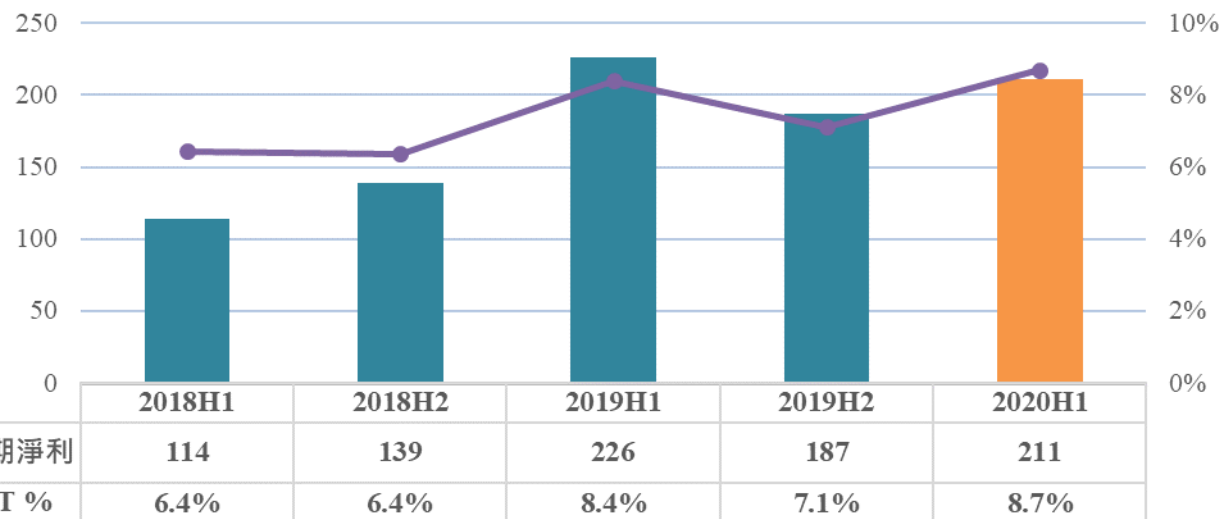
YoY		
2020H1 vs 2019H1	-52	-8%



QoQ		
2020Q2 vs 2020Q1	+132	+53%
2020Q2 vs 2019Q2	+10	+3%

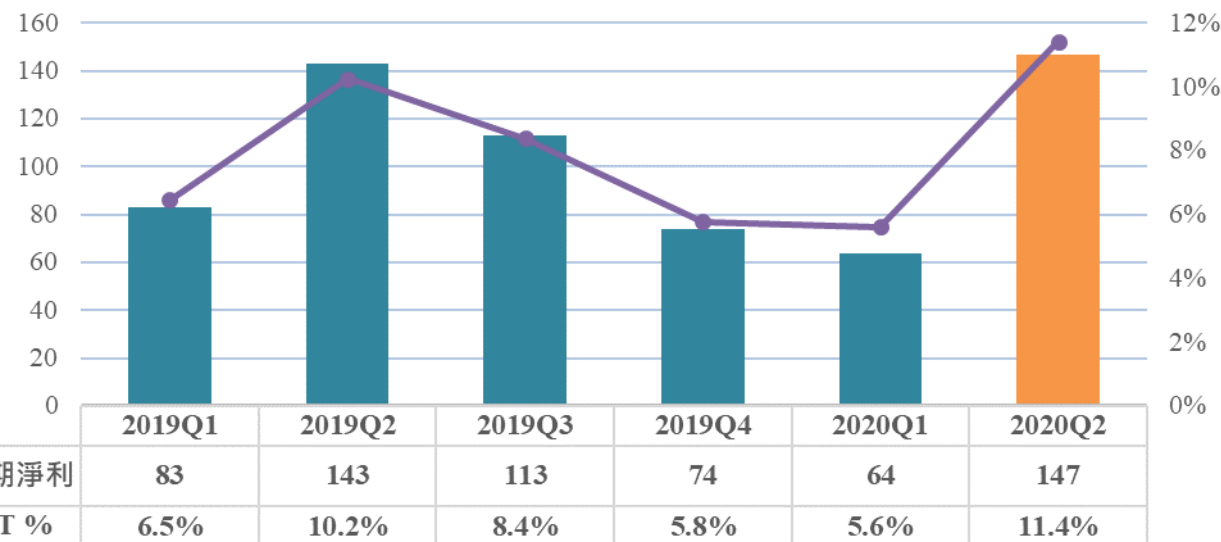


# 本期淨利



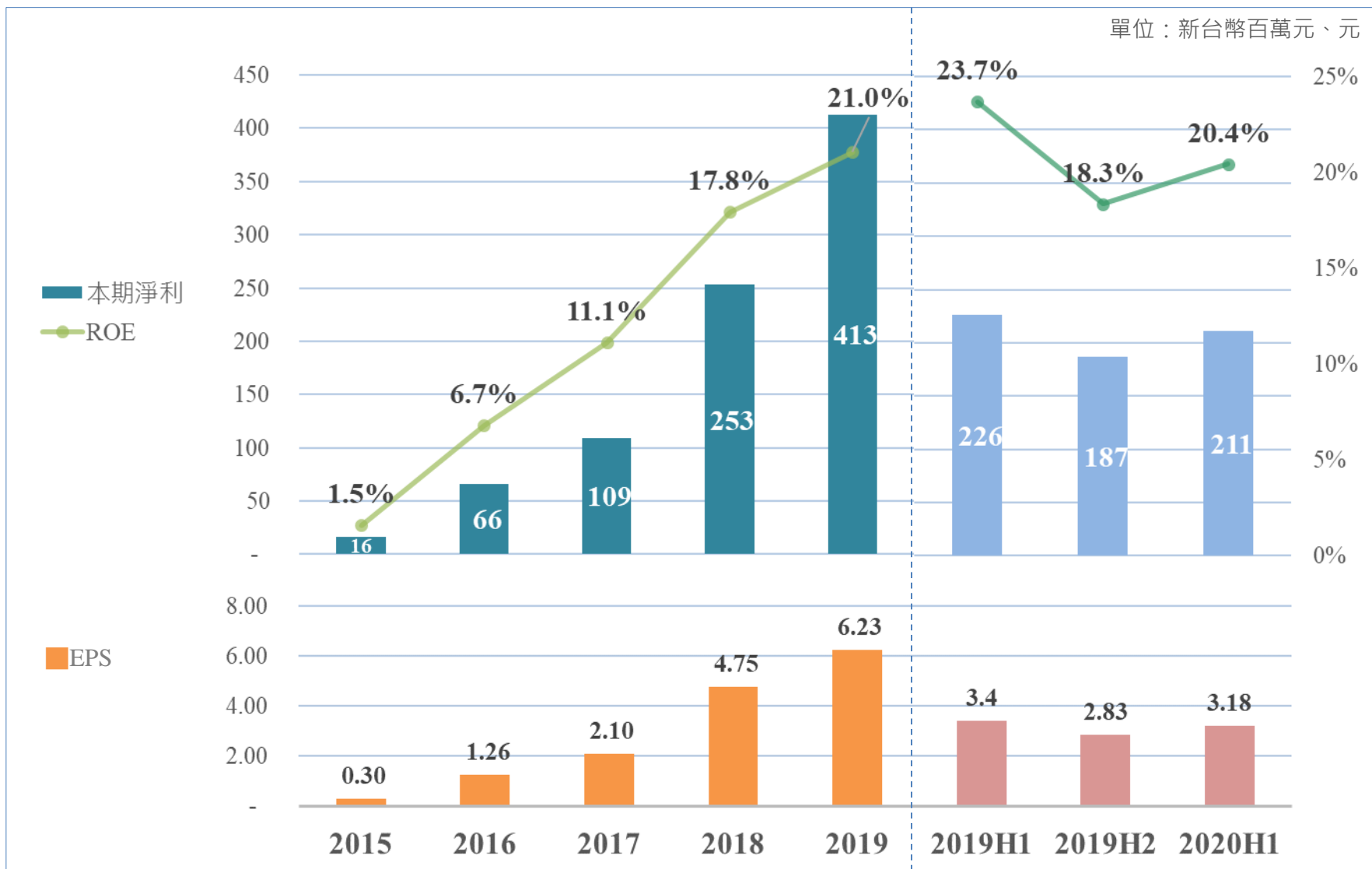
單位：新台幣百萬元

YoY		
2020H1 vs 2019H1	-15	-7%



QoQ		
2020Q2 vs 2020Q1	+83	+129%
2020Q2 vs 2019Q2	+4	+3%

# 獲利指標



# 合併資產負債表

除每股淨值外，金額均以新台幣千元為單位

	2020/6/30		2019/6/30		YoY
現金及約當現金	\$	729,455 22.4%	\$	579,357 17.6%	25.9%
應收票據及帳款淨額(含關係人)		1,503,048 46.1%		1,599,471 48.6%	(6.0%)
其他流動資產		65,197 2.0%		116,805 3.6%	(44.2%)
不動產、廠房及設備		822,768 25.2%		754,009 22.9%	9.1%
其他資產		140,702 4.3%		240,291 7.3%	(41.4%)
<b>資產總額</b>		<b>3,261,170 100%</b>		<b>3,289,933 100%</b>	<b>(0.9%)</b>
<b>負債總額</b>		<b>1,246,141 38.2%</b>		<b>1,308,056 39.8%</b>	<b>(4.7%)</b>
<b>股東權益總額</b>		<b>2,015,029 61.8%</b>		<b>1,981,877 60.2%</b>	<b>1.7%</b>
每股淨值(新台幣元)	\$	<b>30.21</b>	\$	<b>32.82</b>	

# 2020營運展望

- 審慎應對疫情與經濟的不確定性
- 強健體質，穩健獲利
- 積極佈署成長領域



# 新興科技驅動產業IT需求



AI



Big Data



Cloud



Fintech



5G



IoT

企業  
關鍵戰力

IT高科技業

上述相關新興數位  
應用  
如AI圖像/語音/文本  
數據標註

金融業

全方位金融IT服務  
數位金融/金融科技  
開放銀行/純網銀  
金融生態圈

電信業

5G開台後電信服務  
商與設備商的IT服  
務  
5G應用需求

製造業

智慧製造  
AI+IoT+Big  
Data+5G  
打造智慧工廠

# 緯軟大客戶策略



打入量體大  
可讓我們  
快速成長客戶

成為客戶前**3**大供應商

提供客戶所需  
IT價值服務鏈

# wistron®

## Wistron ITS

客尊，誠信，創新



緯創軟體官方網站



緯創軟體facebook