



客尊，誠信，創新

緯創軟體股份有限公司

法人說明會

股票代碼：4953

2021/03/11

投資人關係聯絡人：李禎惠 (02)7745-8816
MaggieLee@wistronits.com

免責聲明

- 本文件所含資料僅以提供當時之情況為準，緯創軟體股份有限公司(本公司)不會就本文件提供後所發生之任何變動而更新其內容。本文件資料中所提供之資訊並未明示或暗示的表達或保證其具有正確性、完整性、或可靠性，亦不代表本公司、產業狀況或後續重大發展的完整論述。
- 本文件不得視為買賣有價證券或其他金融商品的要約或要約之誘引。
- 本簡報財務數字係根據國際財務報導準則編製。
- 財務數字業經會計師查核/核閱。



台灣 **第 1 大** 資訊委外服務廠商



大陸 **前 10 大** 數字服務領軍企業企業(IDC)



貢獻 **40%+** 營收
前 **10** 大客戶 與緯軟合作關係均超過 **5** 年以上
6+ 家為世界 500 強 企業



取得 **CMMI Level 5** 最高級國際認證

以IT技術為核心提供專業服務



2020 財務成果總覽

合併綜合損益表(季)

除每股盈餘外，金額均以新台幣千元為單位

	2020Q4		2020Q3		QoQ	2019Q4		YoY
營業收入	\$ 1,332,390	100%	\$ 1,341,206	100%	(0.7%)	\$ 1,280,739	100%	4.0%
營業成本	(1,005,294)	(75%)	(977,016)	(73%)	2.9%	(990,201)	(77%)	1.5%
營業毛利	327,096	25%	364,190	27%	(10.2%)	290,538	23%	12.6%
營業費用	(224,918)	(17%)	(213,573)	(16%)	5.3%	(209,116)	(17%)	7.6%
營業利益	102,178	8%	150,617	11%	(32.2%)	81,422	6%	25.5%
營業外收入及支出	22,915	1%	28,984	2%	(20.9%)	(2,444)	(0%)	1037.6%
稅前淨利	125,093	9%	179,601	13%	(30.3%)	78,978	6%	58.4%
本期淨利	96,181	7%	158,998	12%	(39.5%)	74,389	6%	29.3%
每股盈餘(新台幣元)	\$ 1.47		\$ 2.42			\$ 1.12		

合併綜合損益表

除每股盈餘外，金額均以新台幣千元為單位

	2020年度		2019年度		YoY
營業收入	\$ 5,100,895	100%	\$ 5,323,464	100%	(4.2%)
營業成本	(3,787,181)	(74%)	(4,020,905)	(76%)	(5.8%)
營業毛利	1,313,714	26%	1,302,559	24%	0.9%
營業費用	(829,139)	(16%)	(863,960)	(16%)	(4.0%)
營業利益	484,575	10%	438,599	8%	10.5%
營業外收入及支出	64,719	1%	19,545	1%	231.1%
稅前淨利	549,294	11%	458,144	9%	19.9%
本期淨利	465,889	9%	413,123	8%	12.8%
每股盈餘(新台幣元)	\$ 7.06		\$ 6.23		

合併資產負債表摘要

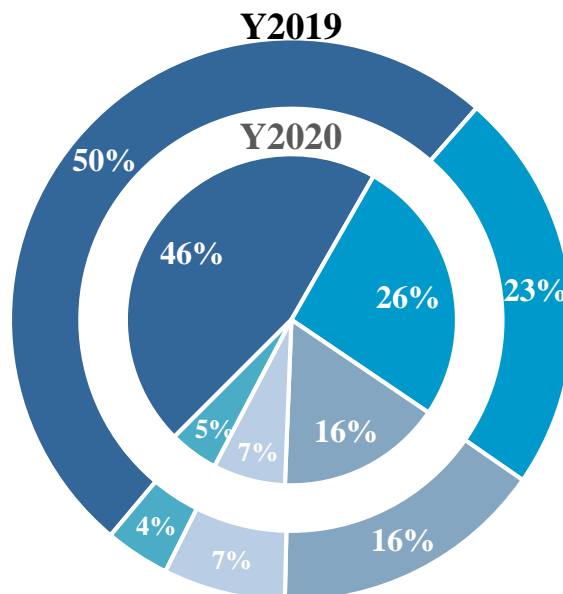
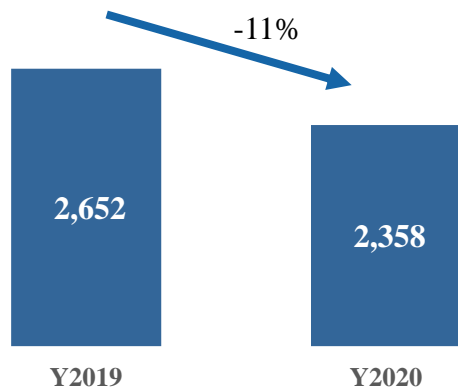
除每股淨值外，金額均以新台幣千元為單位

	2020/12/31		2019/12/31	
現金及約當現金	\$ 1,175,302	33%	\$ 875,113	26%
應收票據及帳款淨額(含關係人)	1,467,925	40%	1,394,521	42%
不動產、廠房及設備	810,501	22%	853,356	25%
資產總額	3,644,177	100%	3,361,694	100%
負債總額	1,308,959	36%	1,252,697	37%
股東權益總額	2,335,218	64%	2,108,997	63%
每股淨值(新台幣元)	\$ 35.52		\$ 31.76	

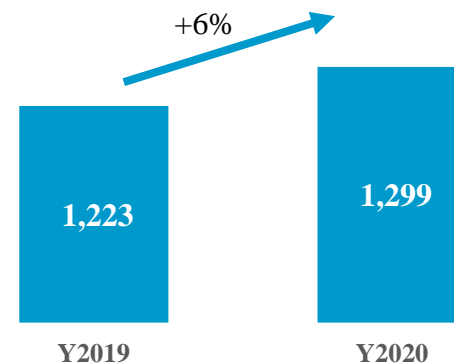
收入分析-產業別

單位：新台幣百萬元

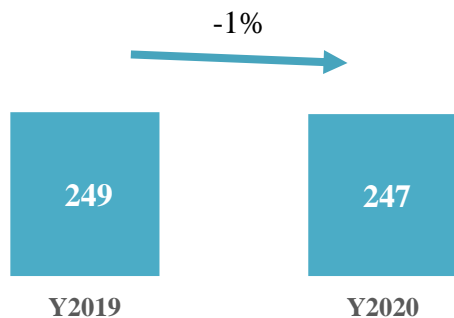
IT高科技



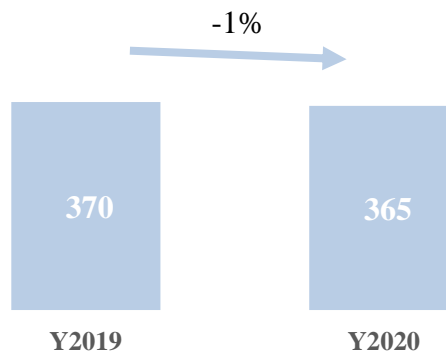
金融



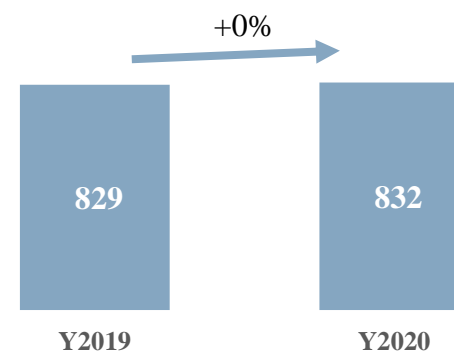
其他



製造



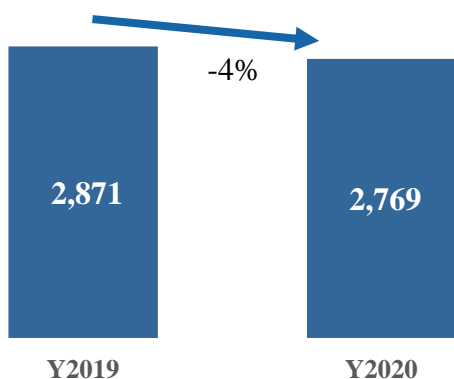
電信



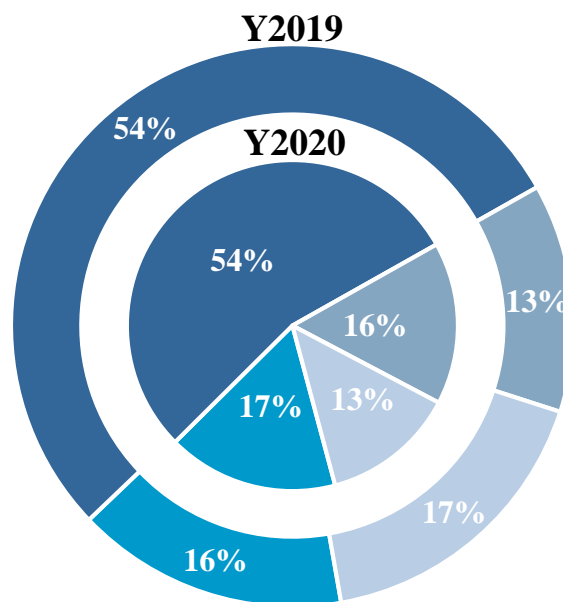
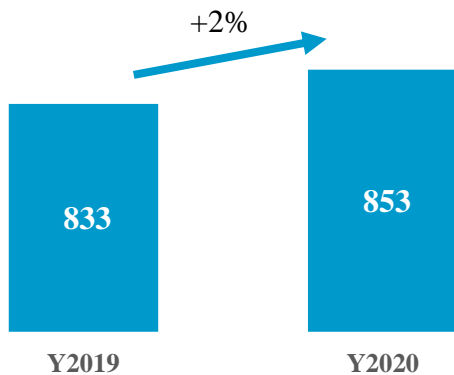
收入分析-地區別

單位：新台幣百萬元

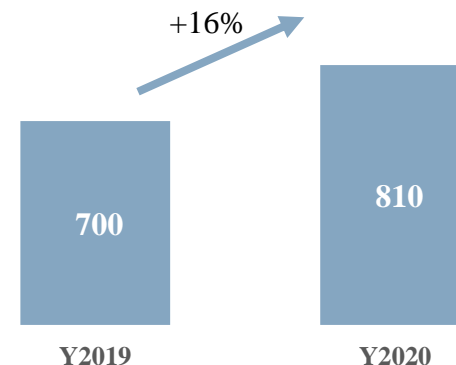
大陸



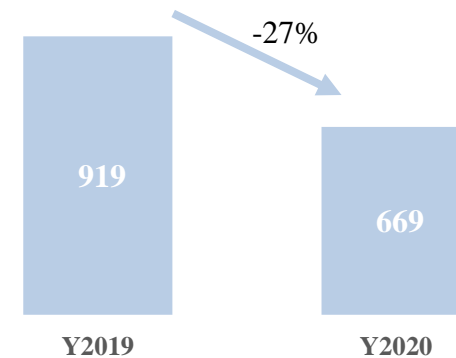
日本



台灣



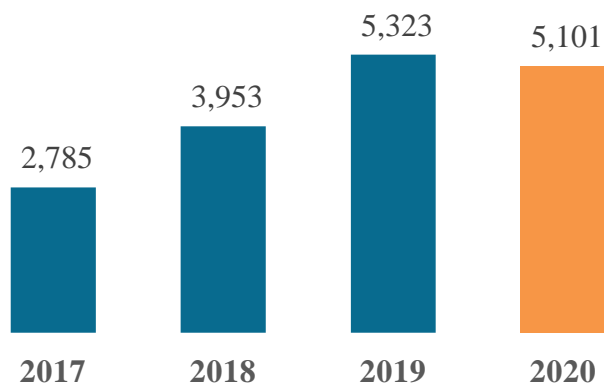
歐美及其他



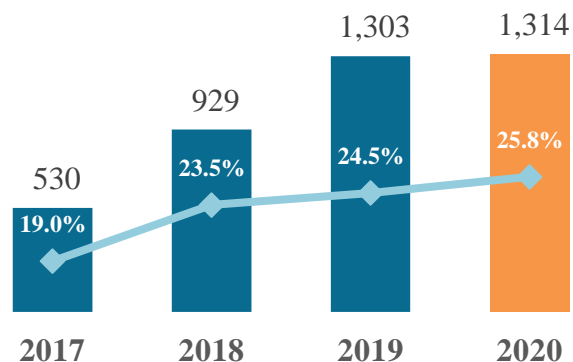
財務表現

單位：新台幣百萬元

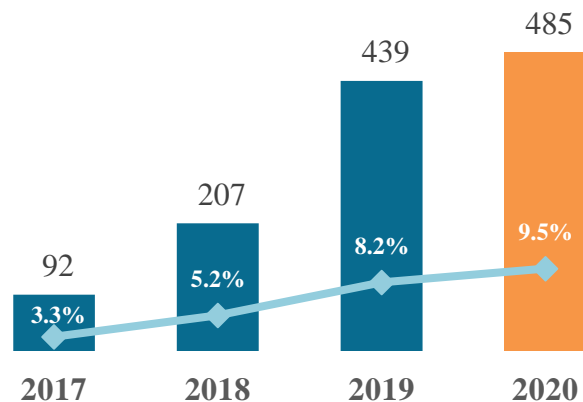
營業收入



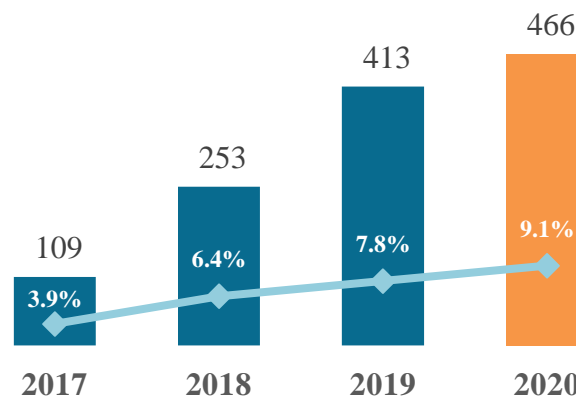
營業毛利



營業利益



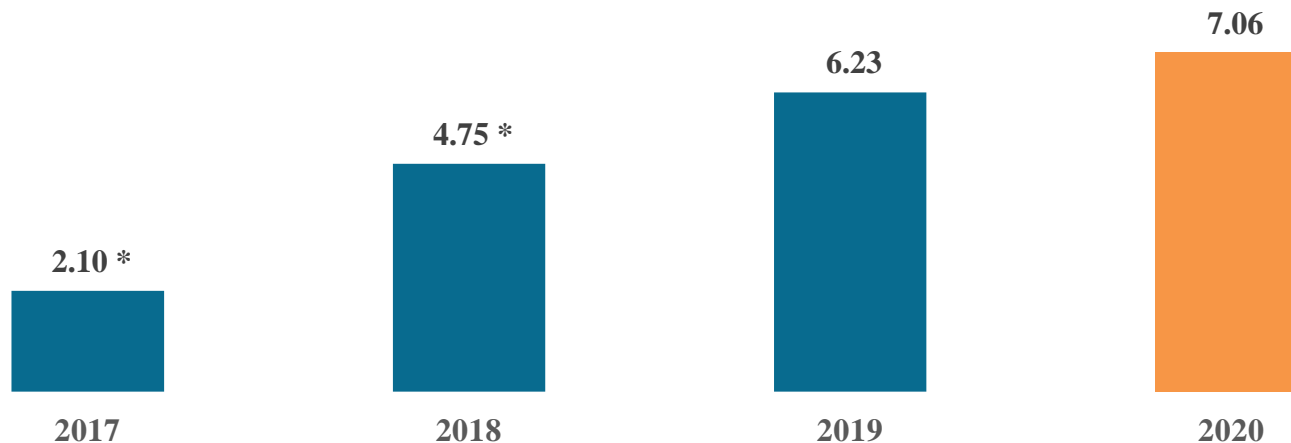
稅後淨利



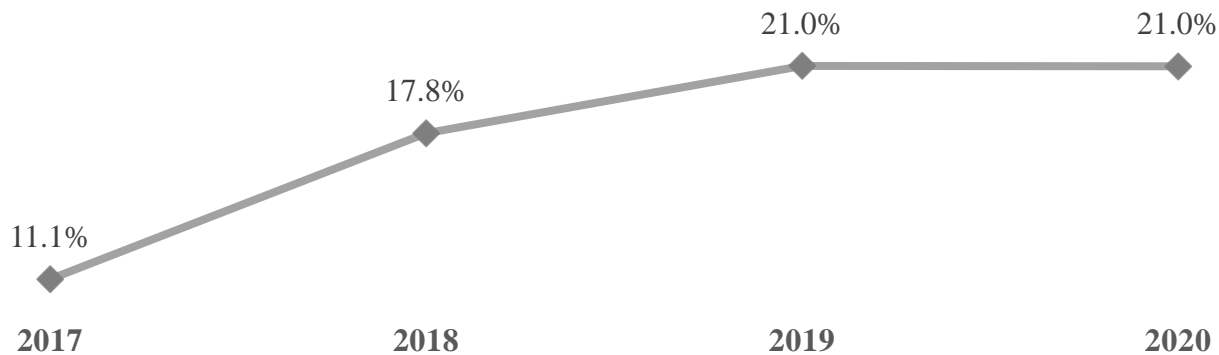
獲利能力

每股盈餘 (NT\$)

* 經追溯調整



股東權益報酬率 (ROE)



股利發放

	2015	2016	2017	2018	2019	2020
現金股利 (NT\$)	1.0	1.1	0.5	1.7	3.2	5.0
股票股利 (NT\$)	0	0	1.0	1.0	0.0	0.0
每股盈餘(NT\$)	0.36	1.52	2.54	5.22	6.23	7.06
股利發放率	278%	72%	59%	52%	52%	71%
現金股利發放率	278%	72%	20%	32%	52%	71%

*2020年股利發放金額待股東會承認通過。

2021 營運展望



IT高科技

大型 IT、互聯網指標企業

全方位IT 服務、新興數位服務、
AI、大數據相關服務
(文字/數據/影像/視頻標註...)



金融

銀行、保險客戶

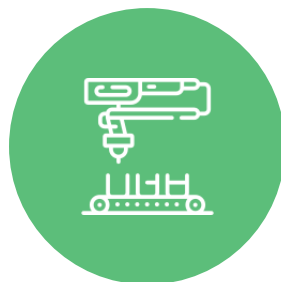
全方位IT服務
數位金融/金融科技
開放銀行/純網銀
金融生態圈



電信

電信設備商、運營商

5G相關建置、開發、測試、運維
5G應用
智慧城市相關應用系統開發設計測
試交付等



製造

高科技製造業、電動車(新能源汽
車)業者

AI+IoT+Big Data+5G
智慧製造
自動駕駛
車聯網
充電樁平台

深化大客戶策略



指標客戶的經營

持續開拓目標新客戶

成為客戶前3大供應商

重回**成長**軌道並維持**健康獲利**



wistron[®]

Wistron ITS

Customer centric. Integrity. Innovation.

